agett Afi

63 Octubre| 12

Avance del Mercado Laboral

Presentación

Los malos datos de septiembre (+79.600 parados y -86.200 afiliados respecto al mes anterior) alejan las sensaciones mixtas que habían producido los datos de agosto y apoyan la impresión de que los factores recesivos siguen estando muy presentes en el desempeño del mercado de trabajo español. Tanto es así, que, según el indicador AML Afi-AGETT, la ocupación EPA registrará en el 3T12 una cesión interanual del 4,8% hasta situarse ya por debajo de los 17,3 millones de personas. La tasa de paro, por su parte, volvería a repuntar en cinco décimas rebasando el umbral del 25%. Por otro lado, el número de empresas que se han dado de baja en la Seguridad Social no ha dejado de aumentar desde principios de año, como tampoco lo han hecho los ERE, aunque en menor medida que en 2009.

Puntos relevantes

- Los malos datos de septiembre alejan las sensaciones mixtas que habían producido los datos de agosto y apoyan la impresión de que los factores recesivos siguen estando muy presentes en el desempeño del mercado de trabajo español.
- El paro registrado se incrementó en septiembre en 79.600 personas, un aumento ligeramente inferior al de hace un año pero de magnitud suficiente para confirmar que, tras la vuelta del verano, el mercado laboral continúa acentuando su recaída.
- Lo más destacable es el mal comportamiento de la afiliación. La caída del número de afiliados entre junio y septiembre alcanza los 218.000 efectivos, superior, incluso, a la observada en el mismo período de 2011. Todo apunta a que la ocupación EPA registrará en el 3T12 una cesión interanual del 4,8% hasta situarse ya por debajo de los 17,3 millones de personas.
- La tasa de paro, por su parte, volvería a repuntar en cinco décimas rebasando el umbral del 25%.
- Prácticamente agotado el ajuste laboral en la construcción y la industria, el sector servicios toma el relevo y se consolida como la principal fuente de pérdida de empleos. En septiembre el paro aumenta en 85.700 personas y la afiliación se reduce en 79.300 efectivos.
- Los contratos se reducen cerca de un 11% interanual, algo que no ocurría desde 2009. Ni siquiera los contratos a tiempo parcial, una de las vías de escape utilizadas en los meses precedentes, se libran de esta reducción, pues se reducen cerca de un 3% interanual.
- Desde finales de 2011, el número de empresas que se han dado de baja en la Seguridad Social no ha dejado de aumentar (+4,8% interanual en agosto, promedio anual), mientras que el que se ha dado de alta ha permanecido constante.
- Cada vez son menos las empresas que permanecen inscritas a la Seguridad Social y aumentan su plantilla (en agosto se redujeron un 7,8% de media anual).
- Los ERE no han dejado de crecer desde principios de 2012 (+40% en tasa media anual), pero lo hacen a un ritmo sumamente inferior al observado en 2009. La suspensión temporal de empleo es la alternativa más empleada.
- Murcia, C. Valenciana y Castilla-La Mancha son las regiones en las que más se ha reducido la inscripción de empresas a la Seguridad Social desde el inicio de la crisis.

Indicador AML Afi-AGETT

El balance del mercado laboral entre junio y septiembre se salda con una caída de la afiliación a la Seguridad Social (-218.000 efectivos) superior incluso a la del mismo período de 2011, cuando empezaba a gestarse la nueva fase de recaída de la actividad, y un incremento del número de parados inferior al de entonces pero igualmente elevado. Con estos registros, todo apunta a que la ocupación EPA experimentará en el trimestre una corrección similar a la del 3T11, cayendo hasta 17,28 millones de personas (-4,8% interanual). El menor aumento relativo del paro registrado y la evolución de los demandantes de empleo no ocupados (DENOS) sugieren un repunte más contenido del número de parados que, igualmente, haría repuntar la tasa de paro hasta el 25,13% (24,63% en el 2T12). La corrección interanual de la población activa implícita es del 0,2%.

Evolución del número de ocupados EPA
(miles de ocupados)

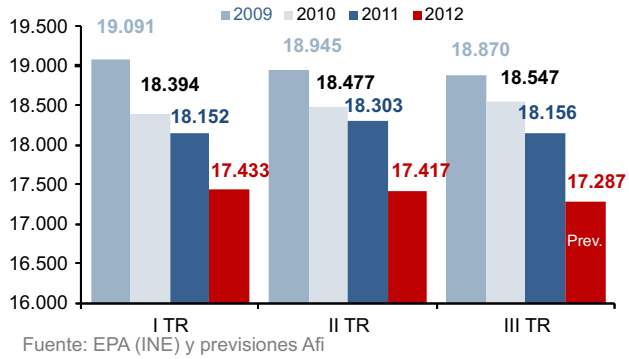

Fuente: EPA (INE) y previsiones Afi

Las perspectivas para lo que resta de ejercicio, recogidas por el indicador AML, estabilizan la cesión interanual del número de ocupados en las tasas de los meses centrales del año; una senda de deterioro que conduciría al nivel de ocupación por debajo de los 17 millones ya en noviembre.

Evolución de la previsión mensual del número de ocupados del AML (Tasa interanual)

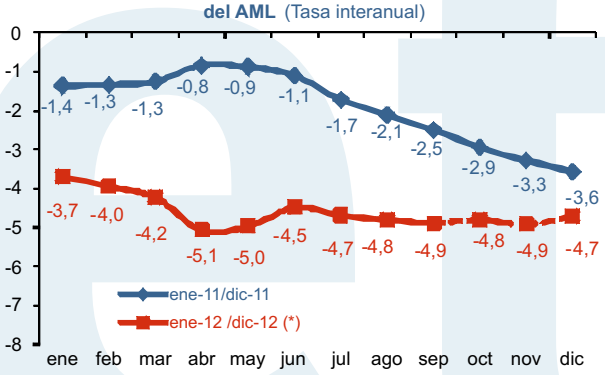

Fuente: Afi, (*)oct-12 /dic-12: previsión

"Los malos datos de septiembre (+79.600 parados y -86.200 afiliados respecto al mes anterior) alejan las sensaciones mixtas que habían producido los datos de agosto y apoyan la impresión de que los factores recesivos siguen estando muy presentes en el desempeño del mercado de trabajo español."

Variación mensual del número de parados registrados en el mes de septiembre (miles de personas)

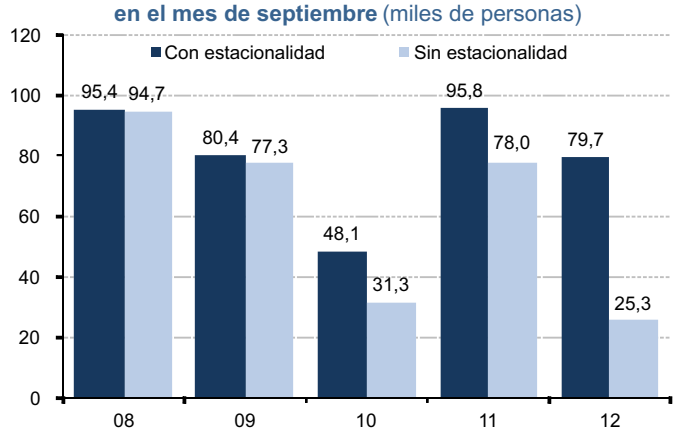

Fuente: Ministerio de Economía y Competitividad

El paro registrado se incrementó en septiembre en 79.600 personas, un aumento ligeramente inferior al de hace un año pero de magnitud suficiente para confirmar que, tras la vuelta del verano, el mercado laboral continúa acentuando su recaída. Así lo pone de manifiesto el hecho de que, en términos desestacionalizados, la variación mensual, aunque menor que la variación real y la observada el mismo mes del año anterior, se elevase hasta las 25.100 personas. Por sectores, los servicios son los únicos que registran un comportamiento desfavorable (+85.700 efectivos en el mes). El resto de ramas de actividad consiguen rebajar, en cierta medida, su cifra de desempleados. El descenso más significativo se produce en la construcción, que con casi 9.700 efectivos parados menos, sigue siendo el único sector que ha conseguido reducir su cifra de parados con respecto al nivel en el que se encontraba a inicios del año.

"Prácticamente agotado el ajuste laboral en la construcción y la industria, el sector servicios toma el relevo y se consolida como la principal fuente de pérdida de empleos."

Sin embargo, lo más destacable de este mes ha sido el mal comportamiento de la afiliación, que augura una fuerte caída de la ocupación EPA para el 3T12. **La reducción fue de 86.200 afiliados, uno de los peores registros mensuales de un mes de septiembre desde 2008. El dato corregido de estacionalidad es igualmente negativo (-58.300 personas).** De esta forma, la afiliación a la Seguridad Social ha regresado a los niveles en los que se encontraba en 2004 (actualmente, en 16,8 millones de afiliados). Prácticamente agotado el ajuste laboral en la construcción e industria, el sector servicios toma el relevo y se consolida como la principal fuente de pérdida de empleos (-79.300 afiliados). La hostelería aglutina una gran parte de esa reducción (-36.600 personas). Por el contrario, la educación aumentó el número de afiliados en unas 29.500 personas, como consecuencia, principalmente, del inicio del nuevo curso escolar.

Variación mensual del número de afiliados a la Seguridad Social en el mes de septiembre (miles de personas)

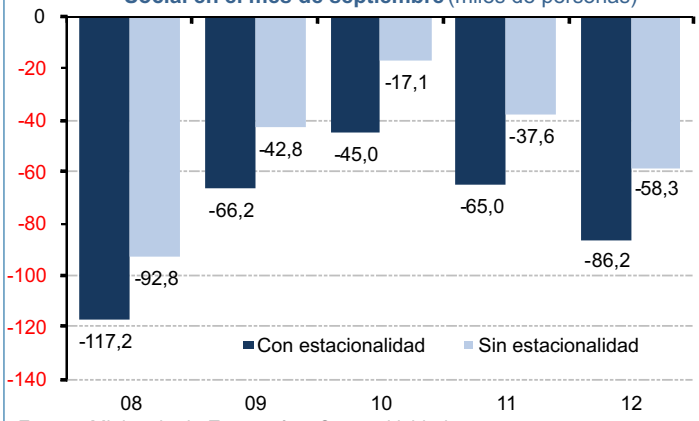

Fuente: Ministerio de Economía y Competitividad

"Los contratos se reducen cerca de un 11% interanual, algo que no ocurría desde 2009. Ni siquiera los contratos a tiempo parcial, vía de escape utilizada recientemente, se libran de esta reducción."

Contratos registrados a tiempo parcial (variación interanual)

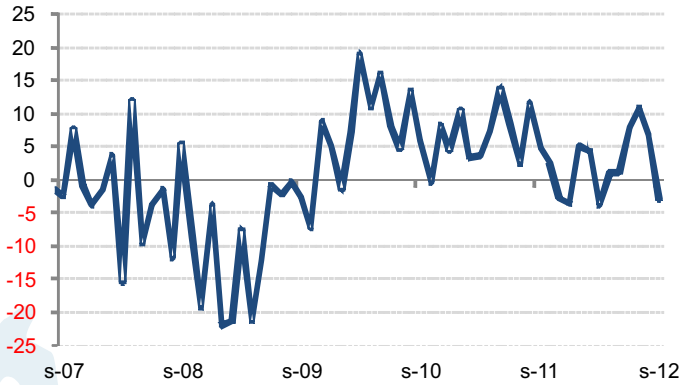

Fuente: Ministerio de Economía y Competitividad

Los contratos laborales celebrados en septiembre se reducen con respecto a los del mismo mes del año anterior (concretamente, un 10,9% interanual), algo que no ocurría desde 2009. Ceden tanto los contratos con carácter temporal (-11,3% interanual) como los indefinidos (-6,4% interanual). Entre estos últimos, ni siquiera los contratos a tiempo parcial, una vía de escape muy utilizada en los meses precedentes y que ya fue objeto de análisis en uno de los últimos AML, mantienen ritmos positivos de crecimiento interanual, pues se reducen en casi un 3% con respecto a los del mismo mes del año anterior.

En suma, los malos datos de septiembre alejan las sensaciones mixtas que habían producido los datos de agosto y apoyan la impresión de que los factores recesivos siguen estando muy presentes en el desempeño del mercado de trabajo español.

"Desde finales de 2011, el número de empresas que se han dado de baja en la Seguridad Social no ha dejado de aumentar, mientras que el número de altas ha permanecido constante."

Movilidad mensual de las empresas inscritas a la Seguridad Social (variación interanual, promedio anual)

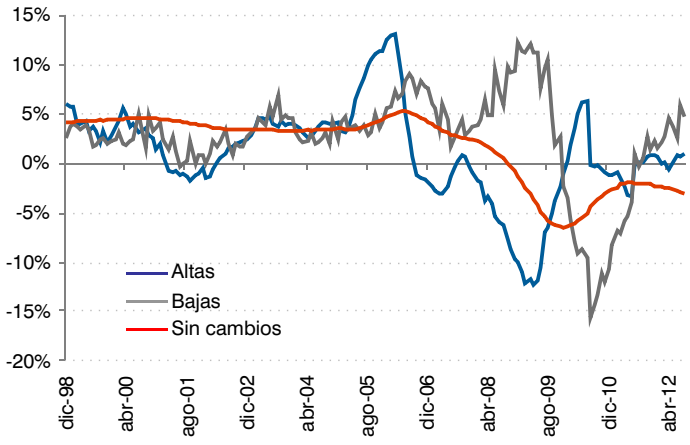

Fuente: MEYSS

Tras la entrada en vigor de la nueva reforma laboral en febrero de 2012, el agravamiento del contexto económico y financiero puede haber llevado a las empresas españolas a hacer uso de los cambios regulatorios introducidos en la misma. Una de las variables que permite medir el pulso empresarial es la inscripción a la Seguridad Social, que, desde el inicio del año no ha dejado de disminuir (-3,3% interanual en agosto). Sin embargo, lo interesante no es tanto la variación de este número, que también, sino conocer los flujos (altas, bajas) que se producen a lo largo del mes y que son sintomáticos de la realidad económica a la que se enfrentan las empresas. Así, se observa que, desde finales de 2011, **el número de empresas que se han dado de baja en la Seguridad Social no ha dejado de aumentar mes a mes (+4,8% interanual en agosto, promedio anual), mientras que el de las que han sido dadas de alta se ha mantenido prácticamente constante.**

"Cada vez son menos las empresas que permanecen inscritas a la Seguridad Social y aumentan su plantilla (en agosto se redujeron un 7,8% de media anual)."

Las empresas que permanecen dadas de alta en la Seguridad Social, en cambio, siguen reduciéndose mes a mes (en agosto, lo hicieron en un 3,0% interanual, promedio anual). **Pero lo destacable no es solo esto, sino el hecho de que cada vez sean menos las empresas que permanecen inscritas a la Seguridad Social y que aumentan su plantilla** (la caída interanual de estas empresas se acelera y en agosto alcanza ya el 7,8% interanual, promedio anual). A su vez, el número de empresas que reducen el número de trabajadores es similar al de hace un año. Las dificultades económicas a las que se enfrentan las empresas, que podrían intensificarse en la segunda mitad del ejercicio, podrían suponer reducciones adicionales de la plantilla, pues, de lo contrario, el mantenimiento del número de trabajadores podría dificultar la sostenibilidad de la empresa en el medio plazo.

Empresas que permanecen inscritas a la Seguridad Social según la variación mensual del nº de trabajadores (variación interanual, promedio anual)

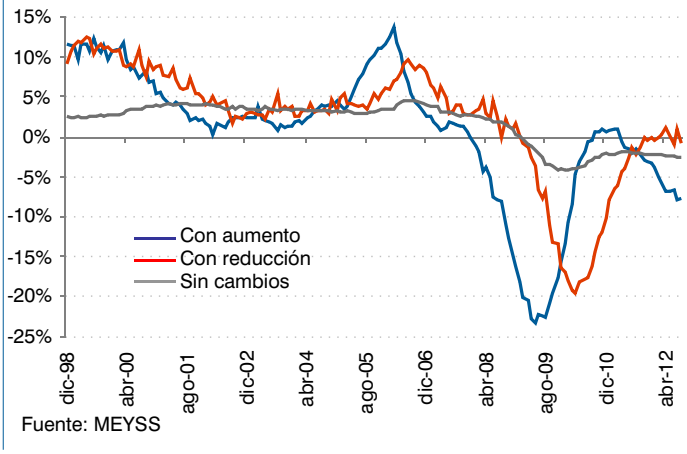

Fuente: MEYSS

"Los ERE no han dejado de crecer desde principios de 2012 (+40% en tasa media anual), pero lo hacen a un ritmo sumamente inferior al observado en 2009. La suspensión temporal de empleo es la alternativa más empleada."

Trabajadores afectados por EREs (contribución a la variación interanual, promedio anual)

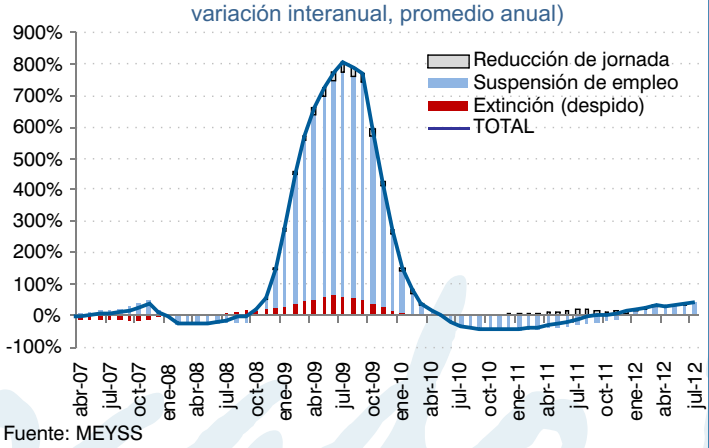

Fuente: MEYSS

Por otro lado, **aunque los Expedientes de Regulación de Empleo (ERE)**, que con la reforma laboral se facilitaba su tramitación y, probablemente, también contribuyese a reducir su coste económico, **no han dejado de crecer desde que se inició el año** (en julio, último dato disponible, se incrementaron cerca de un 45% interanual, promedio anual), **lo hacen a un ritmo sumamente inferior al observado en el peor momento de la crisis**. A lo largo de 2009, el número de ERE tramitados se incrementaron en cerca de un 800% respecto al año anterior. La alternativa más empleada hasta ahora es, sin duda alguna, la suspensión temporal de empleo, a través de la cuál, la persona afectada deja de trabajar por completo para la empresa pero mantiene la vinculación laboral con la misma hasta que finaliza el periodo del ERE o ésta reanuda la actividad económica. Si bien, hay que tener en cuenta que una suspensión puede terminar convirtiéndose en una extinción laboral (despido, fin de la relación laboral).

“Murcia, C. Valenciana y Castilla-La Mancha son las regiones en las que más se ha reducido la inscripción de empresas a la Seguridad Social desde el inicio de la crisis.”

Aunque lo ideal sería analizar los flujos de las empresas inscritas a la Seguridad Social, así como si las que permanecen han sufrido variación del número de trabajadores (y en qué sentido) en cada comunidad autónoma, la no disponibilidad de información a nivel regional reduce el análisis a la variación del volumen total. En este sentido, se observa que **Murcia, C. Valenciana y Castilla-La Mancha son las regiones en las que más se ha reducido la inscripción de empresas a la Seguridad Social desde el inicio de la crisis y hasta agosto de 2012 (superior al 20%)**. Pero, lo preocupante es lo que está ocurriendo en esta última región, pues la reducción de empresas, además de que en agosto es el doble de la registrada por la media nacional, se está acelerando en los últimos meses. En el lado contrario, se encuentra País Vasco, pues además de ser una de las regiones donde el número de empresas inscritas a la Seguridad Social se ha reducido con menor intensidad desde el inicio de la crisis (10%), es una de las CC.AA. donde el ritmo de reducción actual es menor.

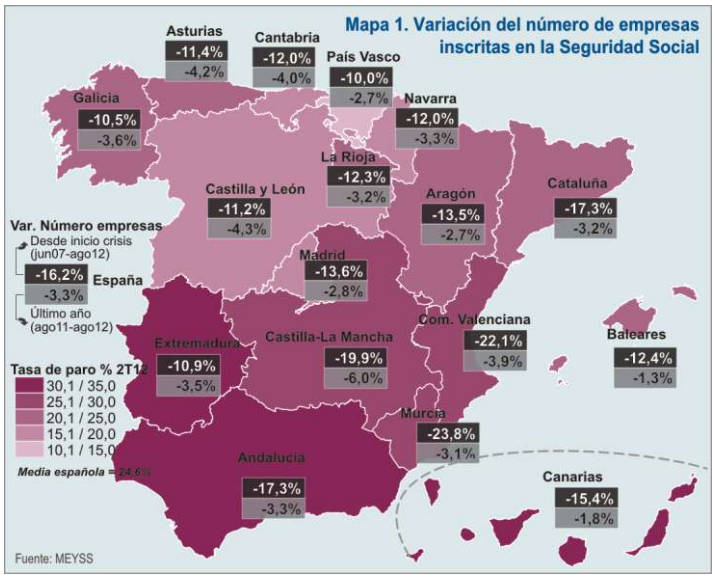

En Aragón, Extremadura y Navarra los ERE se duplican respecto al año anterior. El promedio de los últimos 12 meses es muy superior a los tramitados en el mismo periodo de 2011. En estas regiones, la vía empleada es la suspensión temporal de empleo, aunque en Extremadura tienen también una relevancia los ERE por despido y, sobre todo, los que buscan establecer una reducción de la jornada laboral (explicaron el 10% y el 35% de la variación total, respectivamente). Por el contrario, en Castilla-La Mancha o Andalucía, regiones muy castigadas por el desempleo, los ERE apenas han aumentado respecto al año anterior (de hecho, los de suspensión de empleo se han reducido significativamente). Respecto al resto de regiones, llama, especialmente, la atención Cataluña, pues los ERE por reducción de jornada laboral se han reducido en julio un 60% respecto del año anterior (en promedio anual).

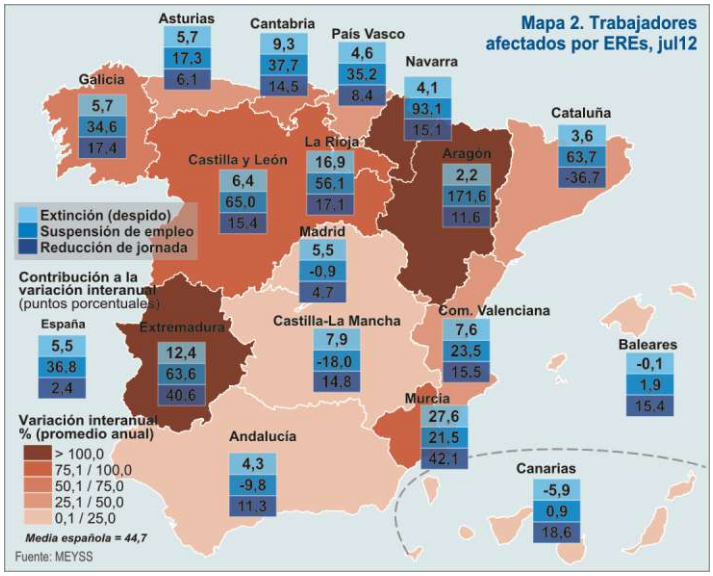

DESTACADO DEL MES

El mercado de trabajo y los PGE

Aunque los PGE no dan una buena idea de la funcionalidad de las unidades administrativas a las que se asignan, combinados con otros indicadores son muy elocuentes. Nuestro sistema de protección al desempleo y apoyo al empleo está sufriendo como ningún otro la crisis, ya que sus recursos disminuyen al tiempo que las demandas se multiplican. Para 2013, el Gobierno ha previsto una caída del 6,3% en la partida de prestaciones por desempleo y de un 34,6% en la partida destinada a las Políticas Activas de Empleo. Respecto a los créditos iniciales para 2011, estas últimas acumulan una caída del 48,6%, de los 7,3 millardos de euros a los 3,8 para 2013. Ante una imperiosa necesidad de re-emplear a millones de parados, ¿cabe interpretar esta evolución como la señal de una radical y más que necesaria reformulación de las PAEs? Más vale que así sea.

José A. Herce, Socio de Afi.

Dirección y coordinación: Asociación de Grandes Empresas de Trabajo Temporal (AGETT)

Realización y asistencia técnica: Consultores de las Administraciones Públicas (CAP)

agett
Asociación de Grandes Empresas de Trabajo Temporal
www.agett.com

Afi Consultores de las Administraciones Públicas